



#### Baza frontu

Płyta MDF o grubości 19mm

#### Strona wewnętrzna frontu

Laminat biały lub lakier półmatowy z wzornika RAL BRW.

#### Strona zewnętrzna frontu

Lakier RAL półmatowy według wzornika kolorów RAL BRW z gwarancją powtarzalności kolorów\*  
Lakier RAL wysoki połysk według wzornika kolorów RAL BRW z gwarancją powtarzalności kolorów\*

#### Dostępne opcje wykończenia

##### Lakier RAL

- Lakier RAL półmatowy według wzornika kolorów RAL BRW
  - lakierowanie jednostronne (prawa strona półmat/ lewa strona laminat)
  - lakierowanie obustronne (prawa strona półmat/ lewa strona półmat)
- Lakier RAL wysoki połysk według wzornika kolorów RAL BRW
  - lakierowanie jednostronne (prawa strona połysk/ lewa strona laminat)
  - lakierowanie obustronne (prawa strona połysk/ lewa strona półmat)

#### Rozmiarówka frontów

Fronty Tafla Zero oferujemy w wymiarówce typowych frontów kuchennych BRW Mielec. Wymiarówka dostępna jest w katalogu na lewym skrzydełku oraz na stronie [www.brwmielec.pl](http://www.brwmielec.pl)

#### Fronty nietypowe

Wykonywane są według „Zasad frezowania frontów”. Zasady frezowania dostępne są na stronie internetowej w zakładce pliki do pobrania w pliku „Zasady frezowania frontów” lub u dystrybutorów regionalnych.

#### Informacje dodatkowe

Jeżeli nie znaleźli Państwo informacji na interesujący temat zapraszamy do kontaktu z pracownikami działu handlowego pod numerami telefonu 17 7880805 lub 17 7880625

#### Uchwyt

Front Tafla Zero posiada frezowany uchwyt na jednej z krawędzi (wzdłuż szerokości frontu). W części uchwytowej niezależnie od wykończenia powierzchni (połysk, półmat) występuje lakier zmatowiony.

#### Fronty witryn

Do frontów Tafla Zero oferujemy standardowy front witryny o szerokości ramki 90 mm. Witryna posiada podfrezowanie w którym obsadza się szkło i zabezpiecza białą listewką przyszybową (2440x18mm).

Witryna „V2” - front witryny ze szkłem mlecznym montowanym fabrycznie. Wymiary witryny „V2” – 570x396, 570x446, 570x596, 600x396, 713x396, 713x430, 713x446, 713x496, 713x596, 943x396, 943x430, 943x446, 943x596 (nie ma możliwości zamawiania nietypowych wymiarów witryny „V2”).

#### Szkło do frontów

Do frontów Tafla Zero oferujemy szkło w następujących wzorach: mleczne, master, master point. Szkło dostępne jest tylko dla witryn o wymiarach typowych.

#### Fronty gięte

Nie występują.

#### Skrajne wymiary

Skrajne wymiary dla frontów Tafla Zero dostępne są w tabeli na stronie 83-84 katalogu oraz na stronie internetowej [www.brwmielec.pl](http://www.brwmielec.pl)

#### Dodatki

Na stronie 77-80 w katalogu przedstawiamy ofertę dodatków do frontu Tafla Zero. Dostępne są między innymi pilastry, blendy, listwy wieńczące itp.

#### Dostępne wzory frontów


Tafla Zero W1, W2, W3, W4, W5, W6, W8, W9, W12, W21, W22, W23, W24, W25, W26, W27, W28, W29, W30, W31, W32, W33

\* Gwarantowana powtarzalność dotyczy 40 kolorów wybranych na podstawie statystyk sprzedaży i dotyczy okresu 6 miesięcy od momentu złożenia zamówienia. Grupa kolorów może być modyfikowana. Jest to istotna kwestia z punktu widzenia domówień lub reklamacji.

TAFLA ZERO – RAL9016 TRAFFIC WHITE



TAFLA ZERO




Front pełny/szuflada




Witryna



Witryna V2



Front cargo



Szuflada pod piekarnik